

2018年3月期 決算短信補足資料

2018年5月11日

夢から感動へーハートテクノロジー



1. 主要な経営指標の推移(連結)

損益計算書関係

(単位:億円)

	2016/3 実績	2017/3 実績	2018/3		
			年度計画	実績	計画比
売上高	1,562	1,525	1,823	1,726	△ 96
完成工事高	1,555	1,516	1,818	1,713	△ 104
国内土木	913	827	1,018	1,044	26
国内建築	396	490	566	462	△ 103
海外	245	198	231	206	△ 24
兼業事業売上高	7	9	5	12	7
売上総利益	158	152	155	192	37
完成工事総利益	153	147	151	187	36
国内土木	99	89	102	137	35
国内建築	36	44	36	36	0
海外	17	13	13	13	0
兼業事業総利益	4	5	4	4	0
営業利益	84	71	75	108	33
経常利益	75	63	71	105	34
親会社株主に帰属する当期純利益	45	43	48	70	22

貸借対照表関係

(単位:億円)

	2016/3 実績	2017/3 実績	2018/3 実績
総資産額	1,313	1,380	1,549
純資産額	390	421	486
有利子負債額	212	163	139

主要な業績指標

1株当り純資産額(円)	405.88	439.29	505.67
1株当り当期純利益(円)	47.92	45.71	75.01
自己資本比率	29.2%	29.9%	30.7%
ROE	12.4%	10.8%	15.9%
配当性向*	25.0%	26.3%	20.0%

* 「1株当り当期純利益」にて算出

キャッシュ・フロー計算書関係

(単位:億円)

営業活動によるキャッシュ・フロー	45	123	107
投資活動によるキャッシュ・フロー	△ 22	△ 30	△ 8
財務活動によるキャッシュ・フロー	△ 4	△ 62	△ 36
現金及び現金同等物の期末残高	190	217	278

※ 1億円未満切捨て

2. 主要な経営指標の推移(個別)

損益計算書関係

(単位:億円)

	2016/3 実績	2017/3 実績	2018/3		
			年度計画	実績	計画比
受注高	1,776	1,335	1,550	1,627	77
売上高	1,413	1,377	1,687	1,581	△ 105
完成工事高	1,408	1,372	1,684	1,576	△ 107
国内土木	850	763	947	968	21
国内建築	377	470	547	443	△ 103
海外	181	138	189	164	△ 24
不動産事業売上高	5	5	2	5	3
売上総利益	135	132	136	167	31
完成工事総利益	133	129	135	165	30
国内土木	88	78	90	123	33
国内建築	34	42	35	35	0
海外	10	8	9	6	△ 2
不動産事業総利益	2	2	1	1	0
営業利益	71	63	66	96	30
経常利益	63	55	62	91	29
当期純利益	41	39	43	62	19

※ 1億円未満切り捨て

貸借対照表関係

(単位:億円)

	2016/3 実績	2017/3 実績	2018/3 実績
総資産額	1,230	1,292	1,455
純資産額	374	402	455
有利子負債額	200	148	124

主要な業績指標

	2016/3	2017/3	2018/3
1株当り純資産額(円)	397.49	428.10	484.20
1株当り当期純利益(円)	44.21	41.76	66.81
自己資本比率	30.5%	31.1%	31.3%
ROE	11.6%	10.1%	14.6%
1株当り配当額(円)	12	12	15
配当性向*	27.1%	28.7%	22.5%

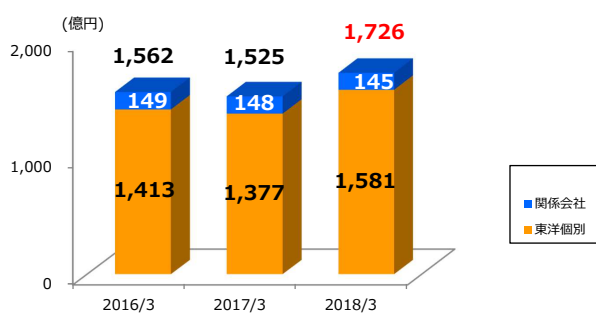
* 「1株当り当期純利益」にて算出

-2-

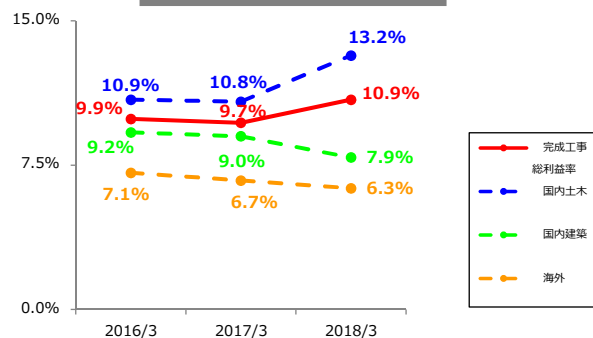


3. 売上高・営業利益・完成工事利益率の推移

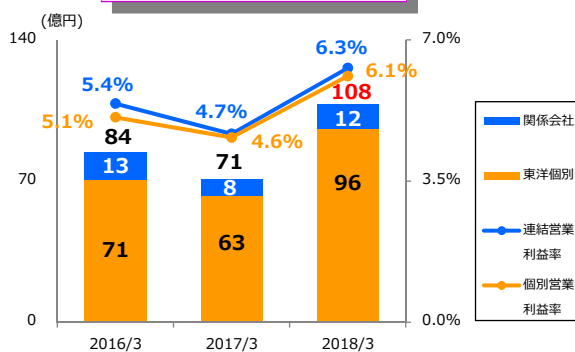
売上高



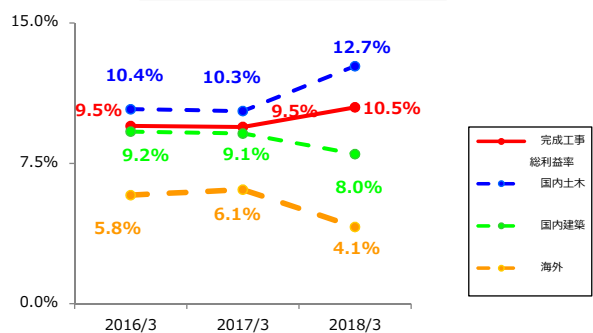
完成工事利益率(連結)



営業利益・営業利益率



完成工事利益率(個別)

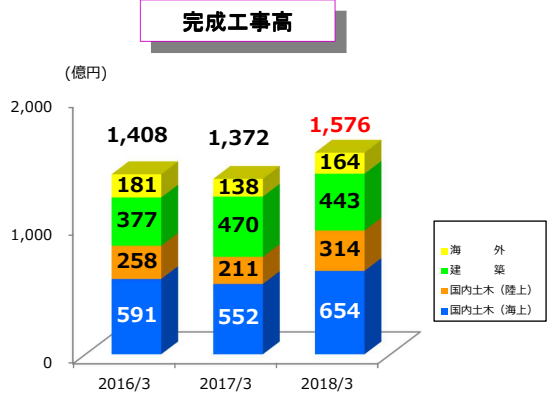
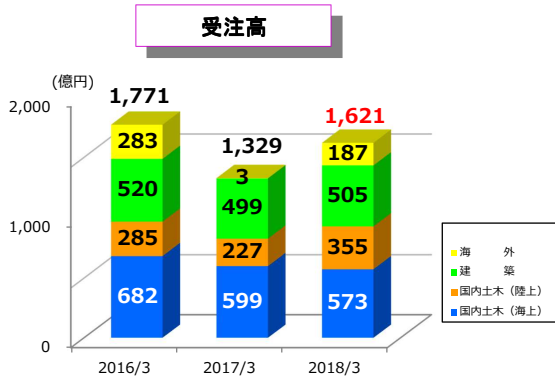


※ 1億円未満切り捨て

- 3 -



4. 2017年3月期受注・完成工事高の状況(個別)



主な受注工事

発注者	工事名
ケニア共和国 ケニア港湾公社	パッケージ1 モンバサ港コンテナターミナル建設工事
環境省 東北地方環境事務所 福島環境再生事務所	平成29年度中間貯蔵(大熊2工区)土壌貯蔵施設等工事
国土交通省 関東地方整備局	東京港臨港道路南北線沈埋箇(4号箇・5号箇・6号箇)製作・築造等工事
首都高速道路株式会社	高速大井橋更新事業(工事)
国土交通省 東北地方整備局	釜石港湾口地区湾口防波堤(災害復旧)(南堤)築造工事
国土交通省 関東地方整備局	横浜港南本牧地区岸壁(-1.8m)(耐震)上部等工事
新日鉄住金エンジニアリング株式会社	東総広域プロジェクト
日立造船株式会社	菊池環境保全組合 新環境工場(ごみ処理施設)整備及び運営事業
J A全農ミートフーズ株式会社	九州基山/バックセンター建設工事
イオンフードサプライ株式会社	(仮称)株式会社武蔵野京都工場増・改築工事
株式会社武蔵野ホールディングス	
鳥取市	鳥取市新本庁舎新築(建築・庁舎機)工事
オリックス株式会社	(仮称)埼玉県蓮田市大字根金字血田PRJ-III

主な完成工事



那覇空港滑走路増設4工区埋立工事(沖縄県)



株式会社ランテック福岡支店増築工事(福岡県)

※ 上記には不動産事業を含んでおりません

-4- ※ 1億円未満切り捨て



5. 2019年3月期業績予想

(単位:億円)

	連結				個別			
	2018/3 実績	2019/3 中計	2019/3 計画	前年度 増減	2018/3 実績	2019/3 中計	2019/3 計画	前年度 増減
売上高	1,726	1,777	1,823	97	1,581	1,608	1,663	81
完成工事高	1,713	1,772	1,817	104	1,576	1,605	1,660	83
国内土木	1,044	1,004	1,015	△ 30	968	910	941	△ 26
国内建築	462	559	561	98	443	540	540	96
海外	206	207	241	34	164	155	177	13
兼業事業売上高	12	5	5	△ 7	5	3	3	△ 2
売上総利益	192	182	168	△ 24	167	141	143	△ 23
完成工事総利益	187	158	163	△ 24	165	140	141	△ 23
国内土木	137	103	105	△ 32	123	90	92	△ 31
国内建築	36	38	41	5	35	37	39	4
海外	13	17	17	4	6	11	10	3
兼業事業総利益	4	4	4	0	1	1	1	0
一般管理費	83	81	86	3	70	70	71	1
営業利益	108	81	82	△ 26	96	71	72	△ 24
国内土木	79	47	46	△ 33	72	41	41	△ 31
国内建築	21	23	25	4	21	23	24	3
海外	3	8	7	4	1	4	4	3
兼業事業	3	3	2	△ 1	1	1	1	0
営業利益率	6.3%	4.6%	4.5%	△ 1.8%	6.1%	4.4%	4.3%	△ 1.8%
経常利益	105	77	78	△ 27	91	67	68	△ 23
親会社株主に帰属する当期純利益	70	50	51	△ 19	62	44	45	△ 17
ROE	15.9%	10.2%	10.0%	△ 5.9%	14.6%	9.5%	9.3%	△ 5.3%

※ 中期計画における2019年3月期の連結売上高は、10億円未満を切り捨てて開示(1,770億円)
※ 2019年3月期の連結売上高計画は、10億円未満を切り捨てて開示(1,820億円)

	連結			個別		
	2018/3 実績	2019/3 中計	2019/3 計画	2018/3 実績	2019/3 中計	2019/3 計画
売上総利益率	11.1%	9.1%	9.2%	10.6%	8.8%	8.6%
完成工事総利益率	10.9%	8.9%	9.0%	10.5%	8.6%	8.5%
国内土木	13.2%	10.3%	10.3%	12.7%	10.0%	9.8%
国内建築	7.9%	6.8%	7.4%	8.0%	7.0%	7.4%
海外	6.3%	8.2%	7.2%	4.1%	7.1%	5.7%
兼業事業売上総利益率	38.2%	68.8%	81.8%	36.7%	51.6%	60.8%

受注実績・計画(個別)

(単位:億円)

	2018/3 実績	2019/3 中計	2019/3 計画	前年度 増減
受注高	1,621	1,560	1,570	△ 51
国内土木	929	840	840	△ 89
海上	573	610	601	28
陸上	355	230	239	△ 116
国内建築	505	550	550	44
海外	187	170	180	△ 7

※ 1億円未満切り捨て

- 5 -

