

2017年3月期 決算短信補足資料

2017年5月11日

夢から感動へーハートテクノロジー



1. 主要な経営指標の推移(連結)

損益計算書関係

(単位:億円)

	2015/3 実績	2016/3 実績	2017/3		
			年度計画	実績	計画比
売上高	1,484	1,562	1,739	1,525	△ 213
完成工事高	1,468	1,555	1,735	1,516	△ 218
国内土木	818	913	971	828	△ 142
国内建築	450	396	515	490	△ 24
海外	199	245	249	198	△ 50
兼業事業売上高	16	7	4	7	3
売上総利益	128	158	159	152	△ 6
完成工事総利益	122	153	155	147	△ 7
国内土木	89	99	99	89	△ 9
国内建築	20	36	30	44	15
海外	12	17	26	13	△ 12
兼業事業総利益	5	4	4	5	1
営業利益	59	84	80	71	△ 8
経常利益	46	75	74	63	△ 10
親会社株主に帰属する当期純利益	33	45	46	43	△ 2

※ 1億円未満切捨て

貸借対照表関係

(単位:億円)

	2015/3 実績	2016/3 実績	2017/3 実績
総資産額	1,232	1,313	1,380
純資産額	353	390	421
有利子負債額	207	212	163

主要な業績指標

	2015/3	2016/3	2017/3
1株当り純資産額(円)	365.39	405.88	439.29
1株当り当期純利益(円) *1	35.48	47.92	45.71
自己資本比率	28.0%	29.2%	29.9%
ROE *2	9.7%	12.4%	10.8%
配当性向 *3	25.4%	25.0%	26.3%

*1 2015/3期は、期末発行済株式総数(自己株式を控除)にて算出

*2 2015/3期は、期末純資産額(非支配株主持分を控除)にて算出

*3 *1の「1株当り当期純利益」にて算出

キャッシュ・フロー計算書関係

(単位:億円)

	2015/3	2016/3	2017/3
営業活動によるキャッシュ・フロー	△ 59	45	123
投資活動によるキャッシュ・フロー	△ 16	△ 22	△ 30
財務活動によるキャッシュ・フロー	57	△ 4	△ 62
現金及び現金同等物の期末残高	175	190	217

2. 主要な経営指標の推移(個別)

損益計算書関係

(単位:億円)

	2015/3 実績	2016/3 実績	2017/3		△
			年度計画	実績	
受注高	1,390	1,776	1,460	1,335	△ 124
売上高	1,345	1,413	1,582	1,377	△ 205
完成工事高	1,331	1,408	1,579	1,372	△ 207
国内土木	751	850	911	763	△ 148
国内建築	441	377	496	470	△ 26
海外	138	181	172	138	△ 34
不動産事業売上高	14	5	3	5	2
売上総利益	110	135	138	132	△ 6
完成工事総利益	108	133	136	129	△ 7
国内土木	80	88	88	78	△ 10
国内建築	19	34	29	42	13
海外	7	10	19	8	△ 11
不動産事業総利益	2	2	2	2	0
営業利益	51	71	70	63	△ 6
経常利益	46	63	64	55	△ 8
当期純利益	32	41	42	39	△ 2

※ 1億円未満切捨て

貸借対照表関係

(単位:億円)

	2015/3 実績	2016/3 実績	2017/3 実績
総資産額	1,139	1,230	1,292
純資産額	341	374	402
有利子負債額	188	200	148
主要な業績指標			
1株当り純資産額(円)	362.09	397.49	428.10
1株当り当期純利益(円) *1	34.93	44.21	41.76
自己資本比率	30.0%	30.5%	31.1%
ROE *2	9.6%	11.6%	10.1%
1株当り配当額(円)	9	12	12
配当性向 *3	25.8%	27.1%	28.7%

*1 2015/3期は、期末発行済株式総数(自己株式を控除)にて算出

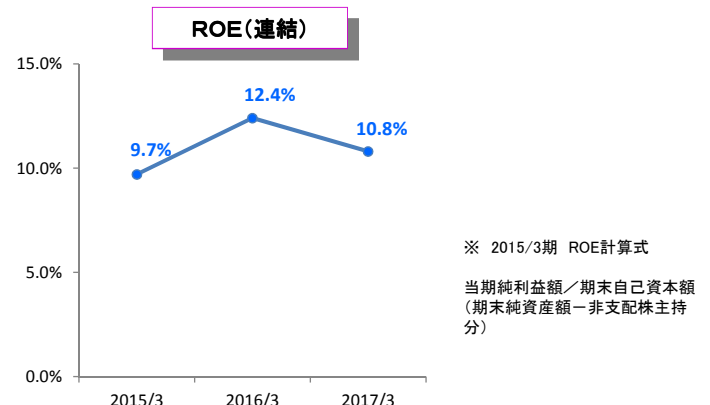
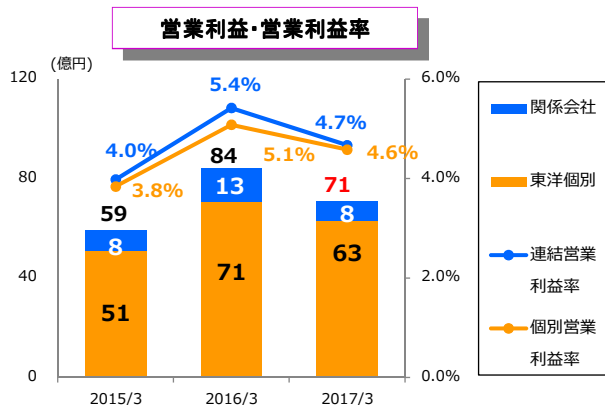
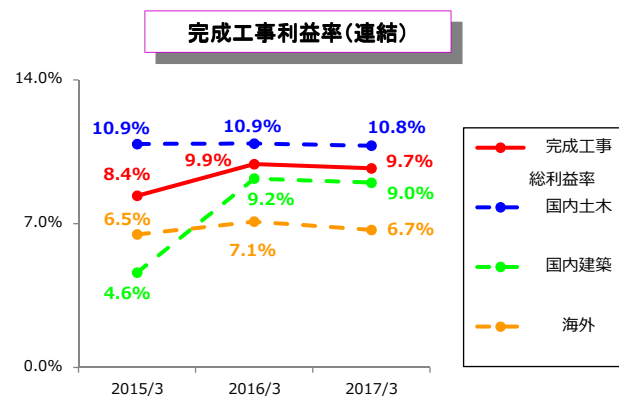
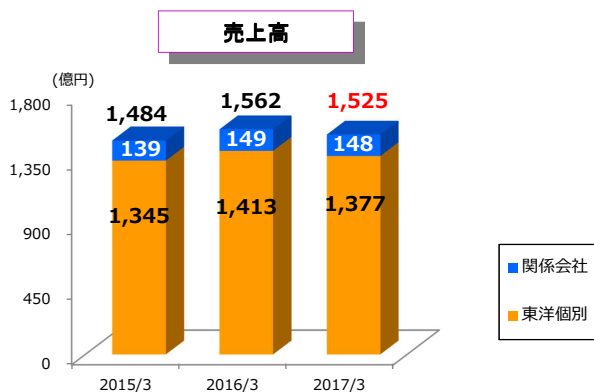
*2 2015/3期は、期末純資産額にて算出

*3 *1の「1株当り当期純利益」にて算出

-2-



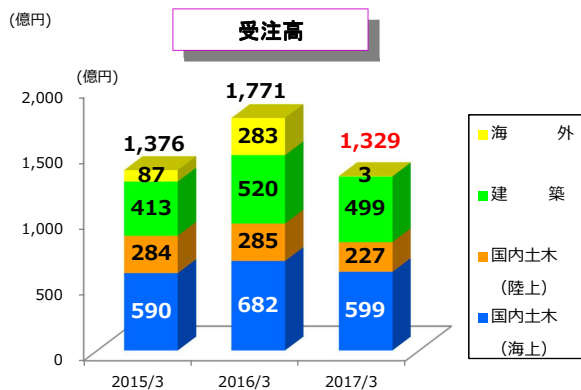
3. 売上高・営業利益・完成工事利益率・ROEの推移



- 3 -

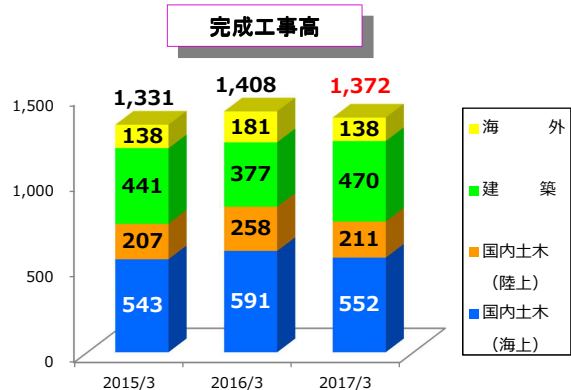


4. 2017年3月期受注・完成工事高の状況(個別)



主な受注工事

	発注者	工事名
土	内閣府 沖縄総合事務局	那覇空港滑走路増設4工区埋立工事
	国土交通省 東北地方整備局	小名浜港東地区岸壁(-18m)(耐震)上部工事
	茨城県	次期処分場護岸築造工事(北その2)
木	今治造船株式会社	西ひうち埋立整備工事
	国土交通省 関東地方整備局	東京国際空港A滑走路高速脱出誘導路他排水施設改良等工事
建	オリックス株式会社	(仮称) 蓮田ロジスティクスセンター新築工事
	今治造船株式会社	船型開発センター新築工事(建築工事)
	社会福祉法人健誠会	社会福祉法人健誠会(仮称)永福南福祉アカデミー新築工事
	野村不動産株式会社	(仮称) 浦和東仲町Ⅱ計画新築工事
	独立行政法人国立病院機構小倉医療センター	独立行政法人国立病院機構小倉医療センター外来管理診療棟建替整備工事(建築Ⅰ期・解体Ⅰ期)



主な完成工事



大阪港北港南地区岸壁(-16m)(G12延伸)築造工事(大阪府)



ピー・ブラウンエースクラップ株式会社 栃木工場新築工事(栃木県)

※ 上記には不動産事業を含んでおりません

5. 2018年3月期業績予想

(単位:億円)

	連結			個別		
	2017/3 実績	2018/3 計画	前年度 増減	2017/3 実績	2018/3 計画	前年度 増減
売上高	1,525	1,823	298	1,377	1,687	310
完成工事高	1,516	1,818	302	1,372	1,684	311
国内土木	827	1,018	190	763	947	183
国内建築	490	566	75	470	547	77
海外	198	231	32	138	189	51
兼業事業売上高	9	5	△4	5	2	△3
売上総利益	152	155	3	132	136	4
完成工事総利益	147	151	4	129	135	5
国内土木	89	102	13	78	90	11
国内建築	44	36	△8	42	35	△8
海外	13	13	0	8	9	0
兼業事業総利益	5	4	△1	2	1	△1
一般管理費	81	80	△1	69	70	1
営業利益	71	75	4	63	66	3
国内土木	33	46	13	29	41	12
国内建築	30	21	△9	29	20	△8
海外	4	5	1	1	3	1
兼業事業	3	2	△1	2	1	△1
営業利益率	4.7%	4.1%	△0.6%	4.6%	3.9%	△0.7%
経常利益	63	71	8	55	62	6
親会社株主に帰属する当期純利益	43	48	5	39	43	4
ROE	10.8%	10.6%	△0.2%	10.1%	10.0%	△0.1%

※ 連結売上高は、10億円未満を切り捨てて開示(1820億円) ※ 1億円未満切り捨て

	連結		個別	
	2017/3 実績	2018/3 計画	2017/3 実績	2018/3 計画
売上総利益率	10.0%	8.5%	9.6%	8.1%
完成工事総利益率	9.7%	8.3%	9.5%	8.0%
国内土木	10.8%	10.0%	10.3%	9.6%
国内建築	9.0%	6.4%	9.1%	6.4%
海外	6.7%	5.6%	6.1%	5.0%
兼業事業売上総利益率	60.9%	75.3%	48.8%	55.8%

受注実績・計画(個別)

(単位:億円)

	2017/3 実績	2018/3 計画	前年度 増減
	受注高	1,329	1,550
国内土木	826	850	24
海上	599	620	21
陸上	227	230	3
国内建築	499	520	21
官庁	99	80	△19
民間	399	440	41
海外	3	180	177
土木	2	180	178
建築	1	0	△1

※ 1億円未満切り捨て