

2018年3月期第2四半期 決算短信補足資料

2017年11月9日

夢から感動へーハートテクノロジー



1. 主要な経営指標の推移(連結)

損益計算書関係

(単位: 億円)

	2016/3 2Q実績	2017/3 2Q実績	2018/3月期		
			計画	2Q実績	進捗率
売上高*1	735	723	1,823	815	45%
完成工事高	732	720	1,818	808	44%
国内土木	417	405	1,018	480	47%
国内建築	182	221	566	224	40%
海外	132	93	231	103	45%
兼業事業売上高	3	2	5	6	122%
売上総利益	83	77	155	91	59%
完成工事利益	81	75	151	89	59%
国内土木	52	47	102	66	65%
国内建築	18	19	36	17	48%
海外	10	9	13	6	48%
兼業事業売上総利益	2	1	4	2	53%
営業利益	46	36	75	50	67%
経常利益	40	26	71	50	71%
親会社株主に帰属する四半期純利益	23	16	48	31	67%

*1 売上高は10億円未満を切り捨てて開示(1,820億円)

※ 1億円未満切捨て

貸借対照表関係

(単位: 億円)

	2016/3 実績	2017/3 実績	2018/3 2Q実績
総資産額	1,313	1,380	1,405
純資産額	390	421	446
有利子負債額	212	163	113

主要な業績指標

1株当たり純資産額(円)	405.88	439.29	463.99
1株当たり四半期純利益(円)*2	24.95	17.53	34.01
自己資本比率	29.2%	29.9%	31.0%

*2 各年度の第2四半期の数値

キャッシュ・フロー計算書関係

(単位: 億円)

	2016/3 2Q実績	2017/3 2Q実績	2018/3 2Q実績
営業活動によるキャッシュ・フロー	84	19	114
投資活動によるキャッシュ・フロー*3	▲ 11	▲ 25	0
財務活動によるキャッシュ・フロー	▲ 66	▲ 72	▲ 60
現金及び現金同等物の四半期末残高	179	105	271

*3 2018年3月期第2四半期は、有価証券の償還及び固定資産売却等により収入超過

2. 主要な経営指標の推移(個別)

損益計算書関係

(単位:億円)

	2016/3 2Q実績	2017/3 2Q実績	2018/3月期		
			計画	2Q実績	進捗率
受注高(不動産事業含む)	919	655	1,550	690	45%
売上高*	663	634	1,687	747	44%
完成工事高	661	633	1,684	744	44%
国内土木	388	367	947	443	47%
国内建築	174	213	547	218	40%
海外	99	52	189	82	44%
不動産事業売上高	2	1	2	2	140%
売上総利益	69	63	136	78	58%
完成工事総利益	68	62	135	77	57%
国内土木	44	38	90	57	64%
国内建築	17	18	35	16	48%
海外	7	5	9	3	36%
不動産事業売上総利益	1	0	1	0	85%
営業利益	38	28	66	43	65%
経常利益	33	19	62	40	65%
四半期純利益	21	12	43	27	64%

* 売上高は10億円未満を切り捨てて開示(1,680億円)

※ 1億円未満切捨て

貸借対照表関係

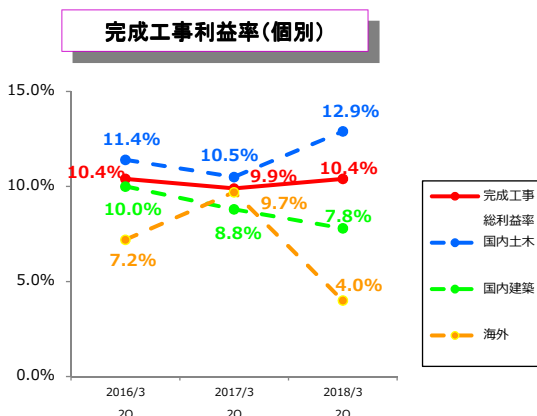
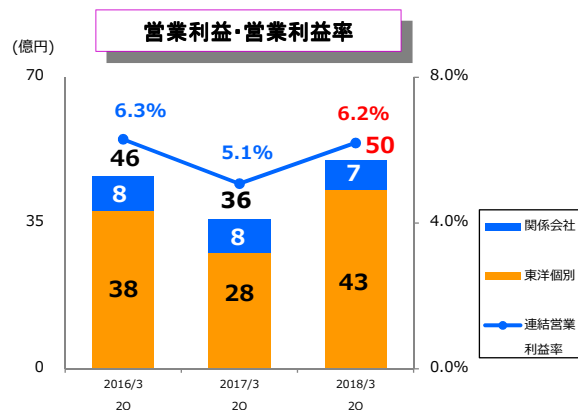
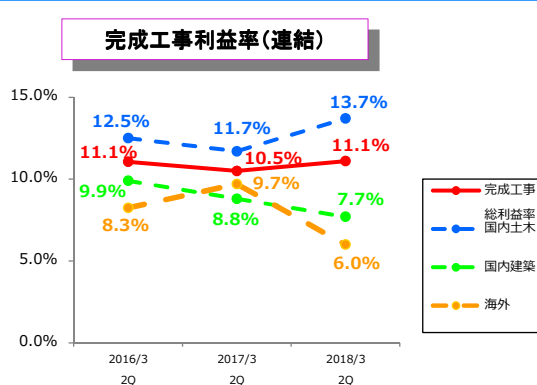
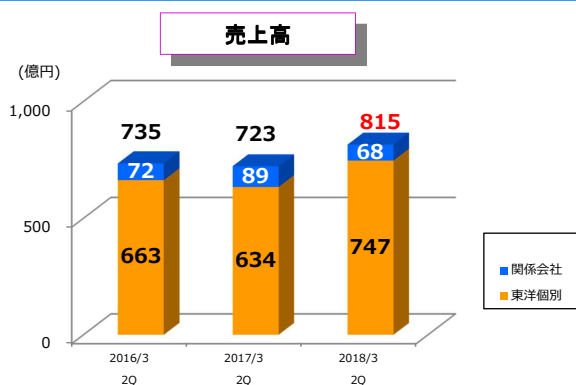
(単位:億円)

	2016/3 実績	2017/3 実績	2018/3 2Q実績
総資産額	1,230	1,292	1,316
純資産額	374	402	419
有利子負債額	200	148	98

-2-

TOYO CONSTRUCTION CO., LTD.

3. 売上高・営業利益・完成工事利益率の推移



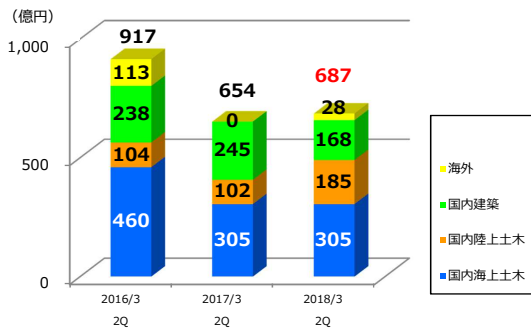
※ 1億円未満切捨て

- 3 -

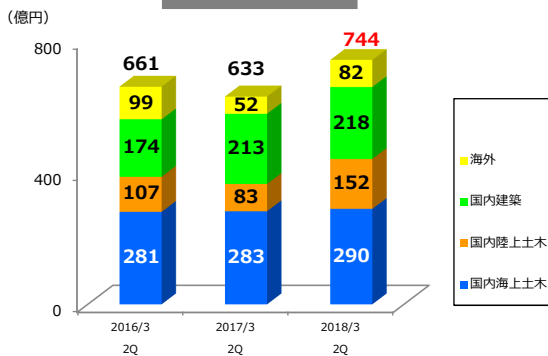
TOYO CONSTRUCTION CO., LTD.

4. 2018年3月期第2四半期 受注・完成工事高の状況(個別)

受注高



完成工事高



主な受注工事

	発注者	工事名
土	環境省 東北地方環境事務所 福島環境再生事務所	平成29年度中間貯蔵(大熊2工区)土壌貯蔵施設等工事
	国土交通省 関東地方整備局	東京臨海港道路南北線沈埋函(4号函・5号函・6号函)製作・築造等工事
	首都高速道路株式会社	高速大師橋更新事業(工事)
木	国土交通省 関東地方整備局	横浜港南本牧地区岸壁(-18m)(耐震)上部等工事
	国土交通省 東北地方整備局	釜石湾湾口地区湾口防波堤(災害復旧)(南堤)築造工事
	東京都	六郷ポンプ所ほか1か所耐震補強及び設備再構築に伴う建設工事
建	株式会社オリックス	(仮称)埼玉県蓮田市大字根金字血田PRJ-II
	鳥取市	鳥取市新本庁舎新築(建築・庁舎棟)工事
	三菱食品株式会社	横浜金沢低温DC新築工事
	さわやか信用金庫	(仮称)さわやか信用金庫羽田ビル新築工事
	株式会社大京・株式会社トラスト・ファイブ	(仮称)ライオンズレリア町屋駅前新築工事
	株式会社大京・菱重プロパティーズ株式会社・JR西日本不動産開発株式会社	ライオンズ東海通ジェイグランディア新築工事

主な完成工事



新名神高速道路 切畑トンネル工事(兵庫県)



宇部興産中央病院新築建設工事(山口県)

※ 上記には不動産事業を含んでおりません
 ※ 1億円未満切捨て

5. 2018年3月期業績予想

	連結				個別			
	2017/3 実績	2018/3 計画	2018/3 見込み	当初計画比	2017/3 実績	2018/3 計画	2018/3 見込み	当初計画比
売上高	1,525	1,823	1,764	▲ 59	1,377	1,687	1,634	▲ 53
完成工事高	1,516	1,818	1,756	▲ 62	1,372	1,684	1,630	▲ 54
国内土木	827	1,018	1,024	6	763	947	960	13
国内建築	490	567	500	▲ 67	470	547	480	▲ 67
海外	198	232	232	0	138	189	190	1
兼業事業売上高	9	5	8	3	5	2	4	2
売上総利益	152	155	170	15	132	136	149	12
完成工事総利益	147	151	166	15	129	135	147	12
国内土木	89	102	115	13	78	90	102	12
国内建築	44	36	36	0	42	35	35	0
海外	13	13	13	0	8	9	9	0
兼業事業総利益	5	4	4	0	2	1	1	0
一般管理費	81	80	83	3	69	70	71	1
営業利益	71	75	87	12	63	66	78	12
国内土木	33	46	58	12	29	41	52	11
国内建築	30	21	21	0	29	20	20	0
海外	4	5	5	0	1	3	3	0
兼業事業	3	2	2	0	2	1	1	0
営業利益率	4.7%	4.1%	4.9%	0.8%	4.6%	3.9%	4.8%	0.9%
経常利益	63	71	84	13	55	62	73	11
親会社株主に帰属する当期純利益	43	48	56	8	39	43	50	7
ROE	10.8%	10.6%	12.2%	1.6%	10.1%	10.0%	11.3%	1.3%

※1 当初計画の売上高は、10億円未満を切り捨てて開示(連結1,820億円、個別1,680億円)
 ※2 当期見込の売上高は、10億円未満を切り捨てて開示(連結1,760億円、個別1,630億円)

※1億円未満切捨て

	連結		
	2017/3 実績	2018/3 計画	2018/3 見込み
売上総利益率	10.0%	8.5%	9.7%
完成工事総利益率	9.7%	8.3%	9.5%
国内土木	10.8%	10.0%	11.3%
国内建築	9.0%	6.4%	7.4%
海外	6.7%	5.6%	5.6%
兼業事業売上総利益率	60.9%	75.3%	52.5%

	個別		
	2017/3 実績	2018/3 計画	2018/3 見込み
売上総利益率	9.6%	8.1%	9.1%
完成工事総利益率	9.5%	8.0%	9.0%
国内土木	10.3%	9.6%	10.7%
国内建築	9.1%	6.4%	7.3%
海外	6.1%	5.0%	5.0%
兼業事業売上総利益率	48.8%	55.8%	42.5%

受注実績・見込み(個別)

	(単位:億円)			
	2017/3 実績	2018/3 2Q累計	2018/3 見込み	前年度増減
受注高	1,329	687	1,550	221
国内土木	826	490	850	24
海上	599	305	620	21
陸上	227	185	230	3
国内建築	499	168	520	21
官庁	99	29	80	▲ 19
民間	399	138	440	41
海外	3	28	180	177
土木	2	28	180	178
建築	1	0	0	▲ 1

※1億円未満切捨て