

2017年度環境目的・目標の達成状況と維持管理項目の結果

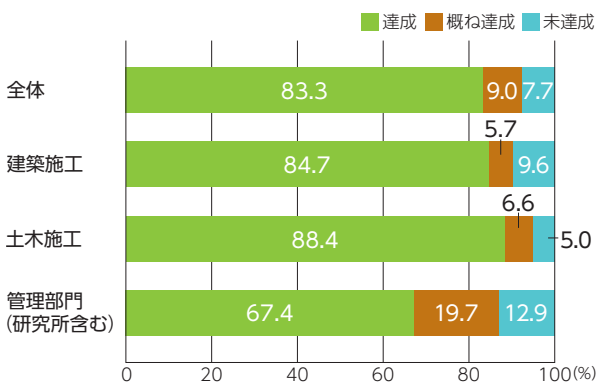


結果と評価

2017年度は、目標を達成した部署の率が前年度より0.7%向上しており、活動成果が表れているものと考えています。

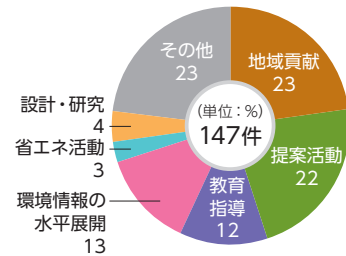
環境監視項目のうち、土木施工部門の混合廃棄物排出量が未達成となっていますが、特定の現場における大量の草木混入土の混合廃棄物処理が原因であり、一過性のものと判断しています。また建設廃棄物の再資源化・縮減率は、全体的には達成または概ね達成であり、環境保全・改善に資する活動は順調に実施されていると考えています。

目標達成状況

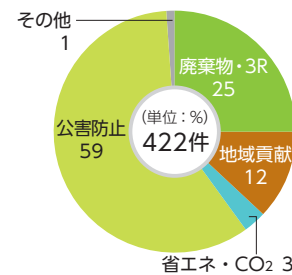


部門別目標設定項目

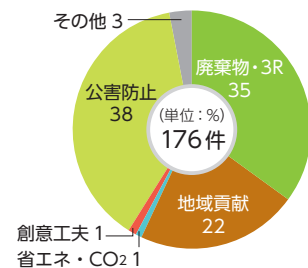
管理部門



土木施工部門



建築施工部門



維持管理項目の結果

● 達成 (100%以上) ▲ 概ね達成 (100%未満~80%以上) × 未達成 (80%未満)

環境監視項目	実施項目	部門	2017年度管理基準値	2017年度実施結果		2018年度管理基準値	
				結果	評価		
①混合廃棄物排出量	監視・計測 コンガラ、アスガラ・ガレキ類、建設汚泥を除く全廃棄物量に対する混合廃棄物の排出割合	土木施工	15.0%以下	21.3%	×	15.0%以下	
		建築施工	15.0%以下	9.8%	●	15.0%以下	
		研究所	15.0%以下	0.0%	●	15.0%以下	
②建設廃棄物の再資源化・縮減率	監視・計測 再資源化・縮減率の割合	土木施工	建設木くず	95%以上	99.3%	●	95%以上
			建設汚泥	90%以上	94.8%	●	90%以上
			全廃棄物	96%以上	95.7%	▲	96%以上
		建築施工	建設木くず	95%以上	91.9%	▲	95%以上
			建設汚泥	90%以上	98.3%	●	90%以上
			全廃棄物	96%以上	91.1%	▲	96%以上
		研究所	建設木くず	95%以上	94.0%	▲	95%以上
			建設汚泥	90%以上	94.0%	●	90%以上
			全廃棄物	96%以上	95.3%	▲	96%以上
③コピー用紙の使用量	監視・計測 (枚/人・月)	管理部門	926以下	943	▲	943以下	
		研究所	323以下	310	●	310以下	
④電気使用量 (オフィス・施設)	監視・計測 (kwh/m ² ・月)	管理部門	7.2以下	7.2	●	7.2以下	
		研究所	6.0以下	6.1	▲	6.1以下	
⑤油流出事故防止	監視・計測 対策(教育含む)の実施率	土木施工 (港湾・河川工事)	100%	98.1%	▲	100%	