

# 2019年3月期第2四半期 決算短信補足資料

2018年11月12日

夢から感動へーハートテクノロジー



## 1. 主要な経営指標の推移(連結)

### 損益計算書関係

(単位:億円)

	2017/3 2Q実績	2018/3 2Q実績	2019/3月期		
			計画	2Q実績	進捗率
売上高*1	723	815	1,823	756	41%
完成工事高	720	808	1,817	751	41%
国内土木	405	480	1,015	446	44%
国内建築	221	224	561	240	43%
海外	93	103	241	64	27%
兼業事業売上高	2	6	5	4	99%
売上総利益	77	91	168	77	46%
完成工事利益	75	89	163	74	46%
国内土木	47	66	105	48	47%
国内建築	19	17	41	22	54%
海外	9	6	17	3	22%
兼業事業売上総利益	1	2	4	2	59%
営業利益	36	50	82	32	40%
経常利益	26	50	78	34	45%
親会社株主に帰属する四半期純利益	16	31	51	21	43%

\*1 2019年3月期計画の売上高は10億円未満を切り捨てて開示(1,820億円)

※ 1億円未満切捨て

### 貸借対照表関係

(単位:億円)

	2017/3 実績	2018/3 実績	2019/3 2Q実績
総資産額	1,380	1,549	1,344
純資産額	421	486	498
有利子負債額	163	139	80

### 主要な業績指標

1株当たり純資産額(円)	439.29	505.67	517.64
1株当たり四半期純利益(円)*2	17.53	34.01	23.30
自己資本比率	29.9%	30.7%	36.2%

\*2 各年度の第2四半期の数値

### キャッシュ・フロー計算書関係

(単位:億円)

	2017/3 2Q実績	2018/3 2Q実績	2019/3 2Q実績
営業活動によるキャッシュ・フロー	19	114	64
投資活動によるキャッシュ・フロー*3	▲ 25	0	▲ 12
財務活動によるキャッシュ・フロー	▲ 72	▲ 60	▲ 72
現金及び現金同等物の四半期末残高	105	271	258

\*3 2018年3月期第2四半期は、有価証券の償還及び固定資産売却等により収入超過

【コメント】 前年度比で減収減益も、利益面は年度計画に対して概ね順調に進捗

## 2. 主要な経営指標の推移(個別)

### 損益計算書関係

(単位:億円)

	2017/3 2Q実績	2018/3 2Q実績	2019/3月期		
			計画	2Q実績	進捗率
受注高(不動産事業含まず)	654	687	1,570	673	43%
売上高*	634	747	1,663	694	42%
完成工事高	633	744	1,660	692	42%
国内土木	367	443	941	419	45%
国内建築	213	218	540	228	42%
海外	52	82	177	44	25%
不動産事業売上高	1	2	3	2	69%
売上総利益	63	78	143	65	46%
完成工事総利益	62	77	141	64	46%
国内土木	38	57	92	42	46%
国内建築	18	16	39	21	55%
海外	5	3	10	0	6%
不動産事業売上総利益	0	0	1	0	95%
営業利益	28	43	72	28	39%
経常利益	19	40	68	29	44%
四半期純利益	12	27	45	19	43%

\* 売上高は10億円未満を切り捨てて開示(1,660億円)

※ 1億円未満切捨て

### 貸借対照表関係

(単位:億円)

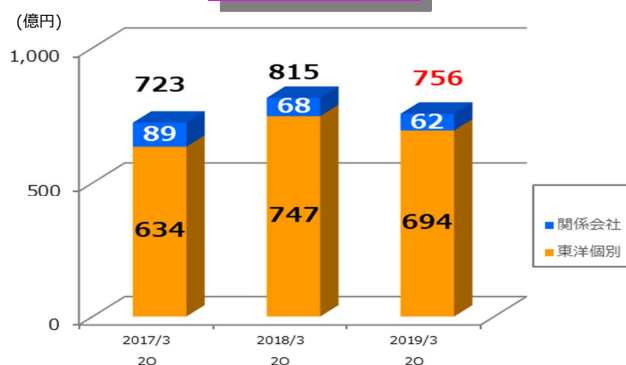
	2017/3 実績	2018/3 実績	2019/3 2Q実績
総資産額	1,292	1,455	1,253
純資産額	402	455	462
有利子負債額	148	124	73

-2-

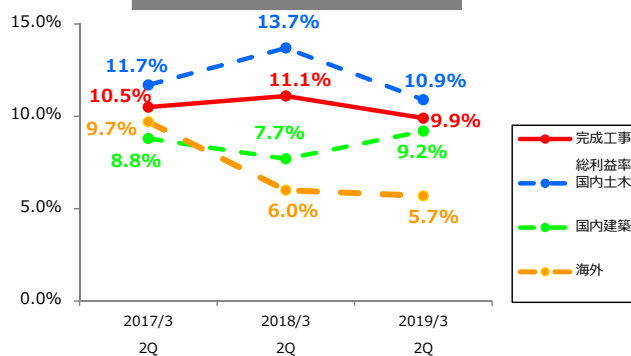
TOYO CONSTRUCTION CO., LTD.

## 3. 売上高・営業利益・完成工事利益率の推移

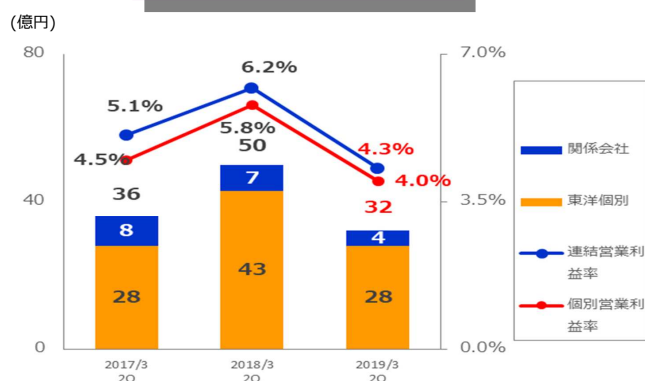
### 売上高



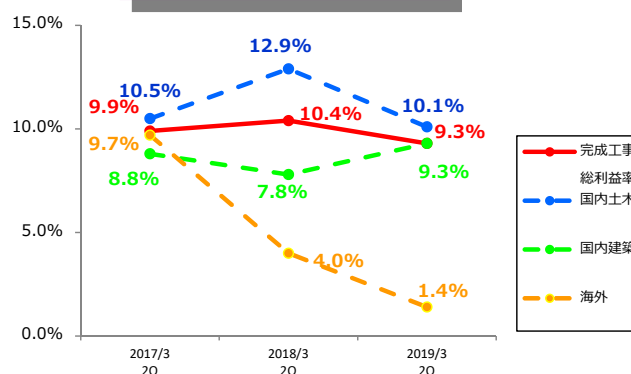
### 完成工事利益率(連結)



### 営業利益・営業利益率



### 完成工事利益率(個別)

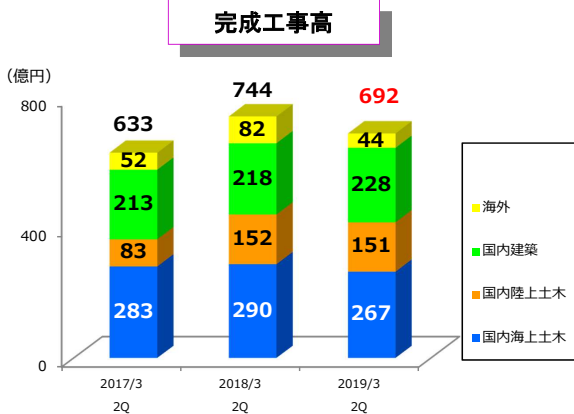
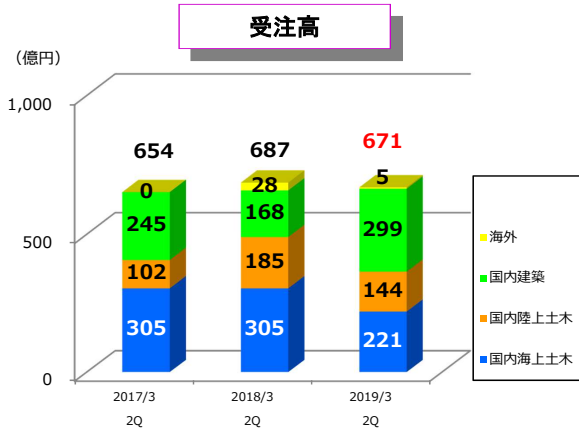


※ 1億円未満切捨て

- 3 -

TOYO CONSTRUCTION CO., LTD.

## 4. 2019年3月期第2四半期 受注・完成工事高の状況(個別)



### 主な受注工事

	発注者	工事名
土	環境省 東北地方環境事務所 福島環境再生事務所	平成30年度中間貯蔵(大熊4工区)土壌貯蔵施設等工事
	川崎市	東扇島掘込部地盤改良その1工事
	郡山市	ため池放射性物質対策(宝沢沼)業務委託
	国土交通省東北地方整備局	久慈港湾口地区防波堤本体工事(その2)
	中国電力(株)	三隅発電所2号機建設工事のうち灰処分場資機材ヤード整備他工事
木	東京都	平成30年度京浜運河(八潮一丁目)防潮堤建設工事(その1)
	エスフーズ(株)	(仮称)エスフーズ(株)新船橋工場新築工事
	(株)セブン-イレブン・沖縄	(仮称)株式会社武蔵野沖縄 沖縄工場新築工事
	(株)ランテック	株式会社ランテック新門司支店新築工事
	日本許ビ・ポパール(株)	(仮称)日本許ビ・ポパール株式会社本社工場管理棟新築工事
建	伊藤忠商事(株)・伊藤忠都市開発(株)	(仮称)アイミッションズパーク三芳
	(株)大京	(仮称)ライオンズ船橋湊町新築工事

### 主な完成工事



函館港若松地区岸壁ドルフィン部その他工事(北海道)



松栄堂薫習館改装工事(京都市)

※ 上記には不動産事業を含んでおりません  
 ※ 1億円未満切捨て

-4-

TOYO CONSTRUCTION CO., LTD.

## 5. 2019年3月期業績予想

	連結				個別			
	2018/3 実績	2019/3 計画	2019/3 予想	計画比	2018/3 実績	2019/3 計画	2019/3 予想	計画比
売上高	1,726	1,823	1,645	△ 178	1,581	1,663	1,503	△ 160
完成工事高	1,713	1,817	1,640	△ 177	1,576	1,660	1,500	△ 160
国内土木	1,044	1,015	920	△ 95	968	942	850	△ 92
国内建築	462	560	560	0	443	540	540	0
海外	206	241	160	△ 81	164	177	110	△ 67
兼業事業売上高	12	5	5	0	5	3	3	0
売上総利益	192	168	171	3	167	143	147	3
完成工事総利益	187	163	166	3	165	141	145	3
国内土木	137	105	102	△ 2	123	92	90	△ 2
国内建築	36	41	46	5	35	39	45	5
海外	13	17	17	0	6	10	10	0
兼業事業総利益	4	4	4	0	1	1	1	0
一般管理費	83	86	89	3	70	71	75	3
営業利益	108	82	82	0	96	72	72	0
国内土木	79	46	41	△ 5	72	41	36	△ 5
国内建築	21	25	31	6	21	24	30	5
海外	3	7	7	0	1	4	4	0
兼業事業	3	2	2	0	1	1	1	0
営業利益率	6.3%	4.5%	5.0%	0.5%	6.1%	4.3%	4.8%	0.5%
経常利益	105	78	78	0	91	68	68	0
親会社株主に帰属する当期純利益*	70	51	51	0	62	45	45	0
ROE	15.9%	10.0%	10.0%	0.0%	14.6%	9.3%	9.3%	0.0%

※ 2019年3月期の連結売上高計画は、10億円未満を切り捨てて開示(1,820億円)

※ 2019年3月期の連結及び個別売上高予想は、10億円未満を切り捨てて開示(連結1,640億円、個別1,500億円)

\* 個別は当期純利益

※ 1億円未満切り捨て

	連結		
	2018/3 実績	2019/3 計画	2019/3 予想
売上総利益率	11.1%	9.2%	10.4%
完成工事総利益率	10.9%	9.0%	10.2%
国内土木	13.2%	10.3%	11.2%
国内建築	7.9%	7.4%	8.4%
海外	6.3%	7.2%	10.8%
兼業事業売上総利益率	38.2%	81.8%	86.0%

	個別		
	2018/3 実績	2019/3 計画	2019/3 予想
売上総利益率	10.6%	8.6%	9.8%
完成工事総利益率	10.5%	8.5%	9.7%
国内土木	12.7%	9.8%	10.6%
国内建築	8.0%	7.4%	8.3%
海外	4.1%	5.7%	9.1%
不動産事業売上総利益率	36.7%	60.8%	66.7%

### 受注実績・見込み(個別)

	(単位:億円)				
	2018/3 実績	2019/3 計画	2019/3 予想	前年度 増減	計画比 増減
受注高	1,621	1,570	1,530	△ 91	△ 40
国内土木	929	840	800	△ 129	△ 40
海上	573	601	570	△ 3	△ 31
陸上	355	239	230	△ 125	△ 9
国内建築	505	550	550	45	0
海外	187	180	180	△ 7	0

※ 1億円未満切捨て