

2022年3月期 決算短信補足資料

2022年5月12日

夢から感動へーハートテクノロジー



1. 主要な経営指標の推移(連結)

損益計算書関係

(単位：億円)

	2020/3 実績	2021/3 実績	2022/3月期				
			中期計画	年度計画	修正予想 ¹	実績	対年度計画 進捗率
売上高	1,748	1,729	1,800	1,700	1,522	1,525	90%
完成工事高	1,741	1,721	1,793	1,690		1,516	90%
国内土木	941	1,085	973	998		890	89%
国内建築	563	485	585	496		435	88%
海外	237	151	235	196		189	97%
兼業事業売上高	6	8	7	10		8	90%
売上総利益	181	232	189	192		190	99%
完成工事利益	176	227	185	188		185	99%
国内土木	104	178	118	131		125	96%
国内建築	56	46	48	40		32	81%
海外	15	2	19	17		27	160%
兼業事業売上総利益	4	4	4	4		5	127%
営業利益	92	142	91	92	89	96	105%
経常利益	91	141	90	91	88	91	100%
親会社株主に帰属する当期純利益	57	91	59	60	59	58	98%

貸借対照表関係

(単位：億円)

	2020/3 実績	2021/3 実績	2022/3 実績
総資産額	1,355	1,489	1,355
純資産額	573	658	698

主要な業績指標

	2020/3	2021/3	2022/3
1株当り純資産額(円)	595.12	684.14	724.81
1株当り当期純利益(円)	61.31	97.65	62.40
ROE ²	10.7%	15.3%	8.9%
配当性向	24.5%	25.6%	32.1%

キャッシュ・フロー計算書関係

(単位：億円)

	2020/3	2021/3	2022/3
営業活動によるキャッシュ・フロー	△ 2	△ 65	222
投資活動によるキャッシュ・フロー	△ 29	△ 9	△ 11
財務活動によるキャッシュ・フロー	△ 26	△ 20	△ 74
現金及び現金同等物の期末残高	261	166	304

¹ 2022年3月22日発表の業績予想修正値

² 分母は非支配株主持分を除く期首と期末の純資産額の平均値

2. 主要な経営指標の推移(個別)

損益計算書関係

(単位：億円)

	2020/3 実績	2021/3 実績	2022/3月期				
			中期計画	年度計画	修正予想 ¹⁾	実績	対年度計画 進捗率
受注高(不動産事業含まず)	1,182	1,582	1,650	1,890	1,640	1,651	87%
売上高	1,566	1,547	1,655	1,525	1,376	1,365	90%
完成工事高	1,563	1,543	1,650	1,520		1,359	89%
国内土木	871	977	900	920		796	87%
国内建築	551	474	580	480		427	89%
海外	140	90	170	120		135	113%
不動産事業売上高	3	4	5	5		6	131%
売上総利益	155	205	162	165		164	100%
完成工事総利益	154	203	160	163		161	99%
国内土木	93	161	103	116		107	93%
国内建築	55	45	46	39		32	83%
海外	5	△3	11	8		21	269%
不動産事業売上総利益	1	2	2	2		2	119%
営業利益	82	129	80	81	80	84	104%
経常利益	84	128	80	81	81	82	102%
当期純利益	56	84	54	56	56	54	97%

貸借対照表関係

(単位：億円)

	2020/3 実績	2021/3 実績	2022/3 実績
総資産額	1,225	1,382	1,231
純資産額	532	603	635

主要な業績指標

1株当たり純資産(円)	566.63	642.72	675.72
1株当たり当期純利益(円)	60.22	90.32	57.72
ROE ²⁾	11.1%	14.9%	8.8%
1株当たり配当額(円) ³⁾	15	25	20
配当性向 ³⁾	24.9%	27.7%	34.7%

¹⁾ 2022年3月22日発表の業績予想の修正値。但し、受注高は2022年2月8日発表の数値

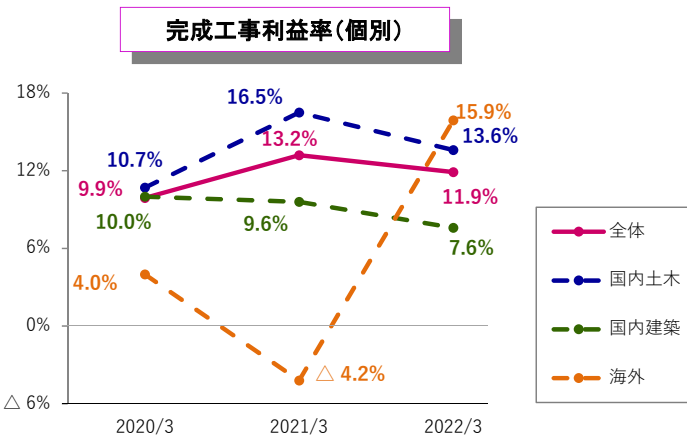
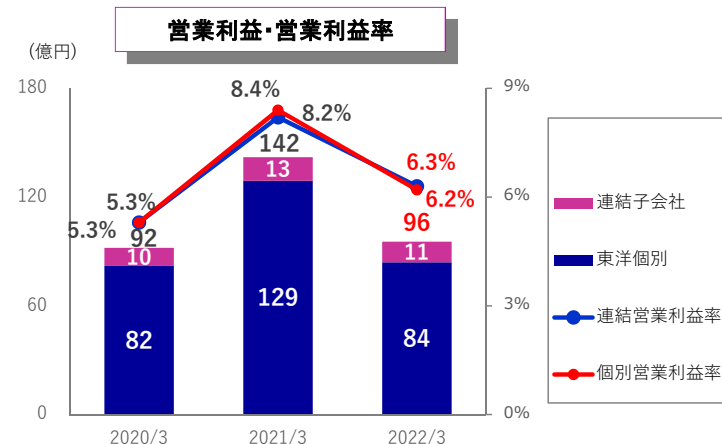
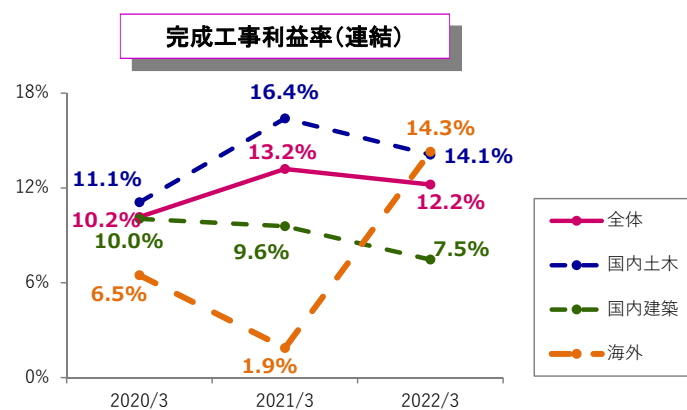
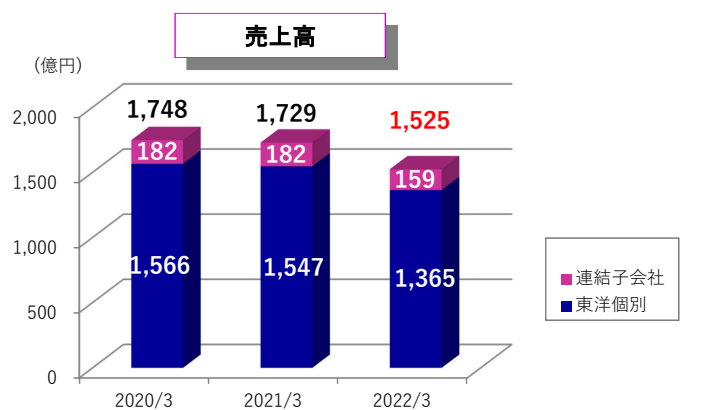
²⁾ 分母は非支配株主持分を除く期首と期末の純資産額の平均値

※ 1億円未満切捨て

-2-

TOYO CONSTRUCTION CO., LTD.

3. 売上高・営業利益・完成工事利益率の推移



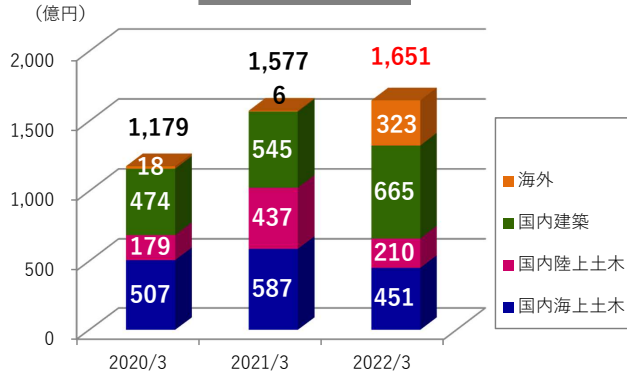
※ 1億円未満切捨て

- 3 -

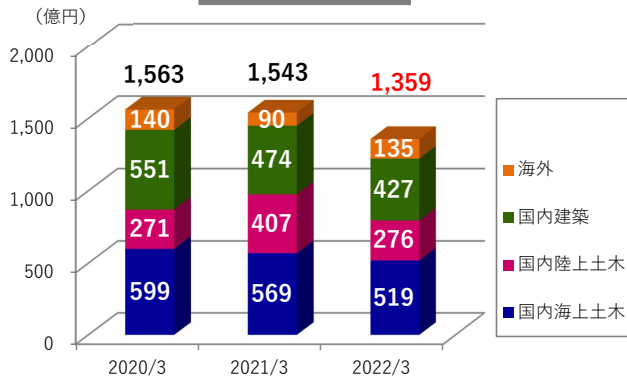
TOYO CONSTRUCTION CO., LTD.

4. 2022年3月期 受注・完成工事高の状況(個別)

受注高



完成工事高



主な受注工事

発注者	工事名
株式会社三和ドック	株式会社三和ドック海上埋立工事
国土交通省関東地方整備局	R3荒川中堤北葛西一丁目地区護岸改築工事
日揮株式会社	仙台港バイオマスパワー発電所建設プロジェクト 土木基礎工事(燃料受入設備エリア)
東京都	令和3年度新海面処分場Dブロック西側護岸造水・裏埋工事
国土交通省近畿地方整備局	舞鶴港和田地区岸壁(-12m)地盤改良工事(第2工区)
国土交通省中国地方整備局	水島港水島玉島地区航路(-12m)浚渫工事
国土交通省関東地方整備局	令和3年度 鹿島港外港地区航路・泊地(-12m)浚渫工事
株式会社日本エスコン	岐阜県羽島市物流施設開発PJ
霧島市	(仮称)霧島市クリーンセンター整備・運営事業建設工事
センコーグループホールディングス株式会社	(仮称)センコーグループホールディングス(株) 金沢第2PDセンター新築工事
SMFLみらいパートナーズ株式会社	(仮称)テクノロジ幕張新築工事
枚方京田辺環境施設組合	可燃ごみ広域処理施設整備・運営事業 建設工事
CapitaRetail NS特定目的会社	(仮称)彩都6-2街区物流センター新築計画
三菱地所レジデンス株式会社	台東区谷中3丁目23計画新築工事

主な完成工事



令和2年度 名古屋港飛鳥・頭東岸壁(-15m)
棧橋上部工事(その2) (愛知県)



(仮称)高浜町立認定こども園新築工事(福岡県)

※ 上記には不動産事業を含んでおりません
※ 1億円未満切捨て

5. 2023年3月期業績予想

	連結				個別			
	2022/3 実績	中期経 営計画	2023/3 計画	前年度 増減	2022/3 実績	中期経 営計画	2023/3 計画	前年度 増減
売上高	1,525	1,770	1,820	294	1,365	1,605	1,625	259
完成工事高	1,516	1,762	1,813	296	1,359	1,600	1,621	261
国内土木	890	986	911	20	796	900	840	43
国内建築	435	584	662	226	427	580	650	222
海外	189	192	240	50	135	120	131	△5
兼業事業売上高	8	8	7	△1	6	5	4	△3
売上総利益	190	226	203	12	164	193	175	11
完成工事総利益	185	220	199	13	161	191	173	11
国内土木	125	141	132	6	107	124	119	11
国内建築	32	56	48	15	32	54	46	14
海外	27	22	19	△9	21	13	8	△14
兼業事業総利益	5	5	4	△1	2	2	1	△1
一般管理費	94	97	106	11	79	82	90	10
営業利益	96	128	97	0	84	112	85	0
国内土木	60	75	56	△4	50	65	51	1
国内建築	15	38	30	14	16	37	30	13
海外	16	12	7	△10	15	8	2	△14
兼業事業	3	3	2	△2	2	2	1	△1
営業利益率	6.3%	7.2%	5.3%	△1.0%	6.2%	7.0%	5.2%	△1.0%
経常利益	91	126	96	4	82	112	85	2
親会社株主に帰属する当期純利益	58	83	65	6	54	76	60	5
ROE	8.9%	11.8%	9.1%	0.2%	8.8%	-	9.0%	0.2%

売上総利益率予想

	連結			個別		
	2022/3 実績	中期経 営計画	2023/3 計画	2022/3 実績	中期経 営計画	2023/3 計画
売上総利益率	12.5%	12.7%	11.2%	12.0%	12.0%	10.8%
完成工事総利益率	12.2%	12.4%	11.0%	11.9%	11.9%	10.7%
国内土木	14.1%	14.3%	14.5%	13.6%	13.8%	14.2%
国内建築	7.5%	9.6%	7.3%	7.6%	9.3%	7.2%
海外	14.3%	11.5%	7.9%	15.9%	10.8%	6.3%
兼業事業売上総利益率	56.4%	62.5%	57.1%	36.3%	40.0%	42.5%

受注実績・見込み(個別)

		2022/3 実績	中期経 営計画	2023/3 計画	前年度 増減
受注高		1,651	1,695	1,718	65
国内土木		662	885	1,028	366
海上		451	-	642	190
陸上		210	-	385	174
国内建築		665	600	600	△65
海外		323	210	90	△235