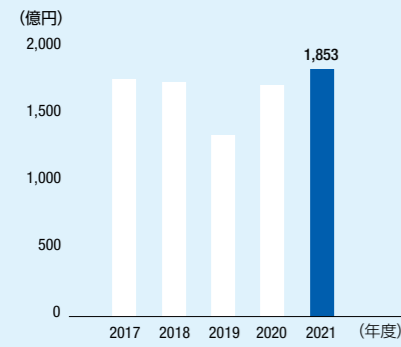
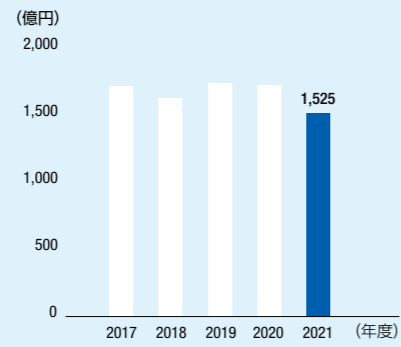


財務ハイライト(連結)

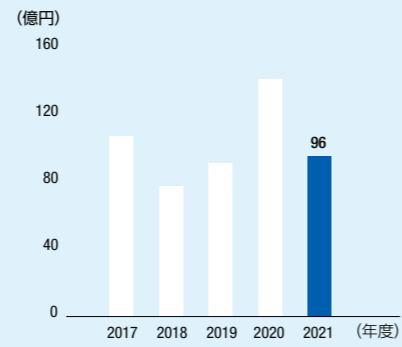
受注高 1,853 億円



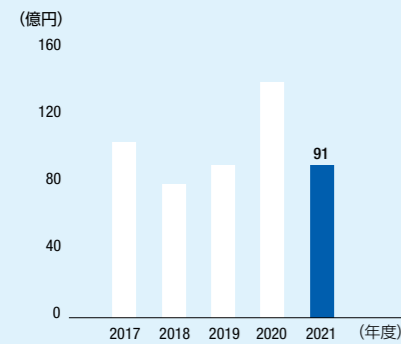
売上高 1,525 億円



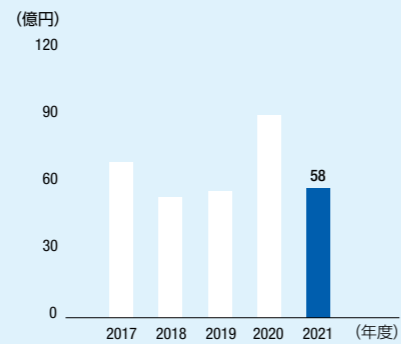
営業利益 96 億円



経常利益 91 億円

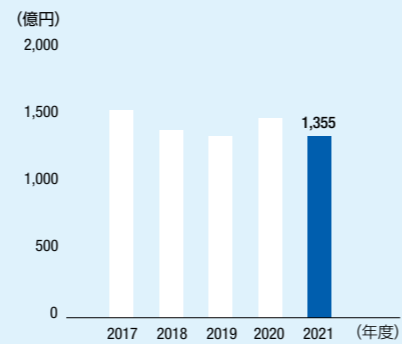


当期純利益* 58 億円

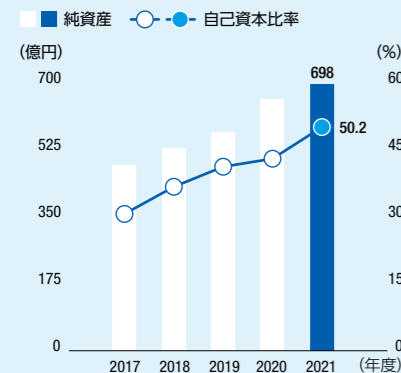


* 親会社株主に帰属する当期純利益

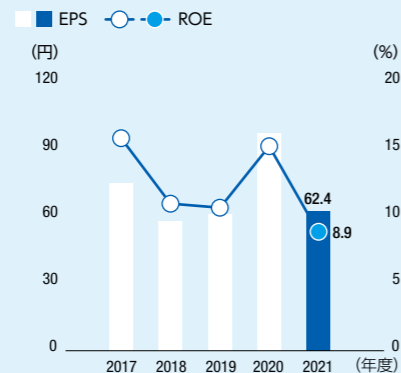
総資産 1,355 億円



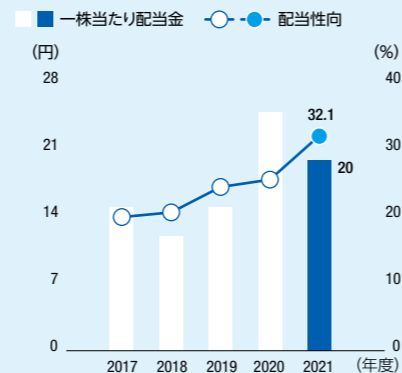
純資産/自己資本比率 698 億円 50.2%



EPS/ROE 62.4 円 8.9%

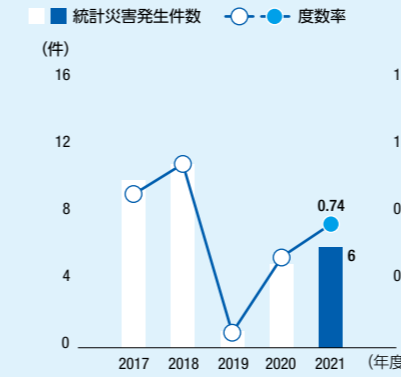


一株当たり配当金/配当性向 20 円 32.1%

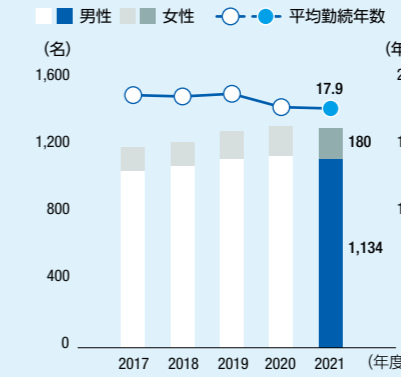


非財務ハイライト(単体)

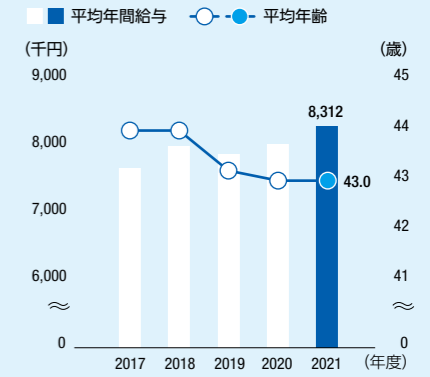
統計災害発生件数/度数率 6 件 0.74



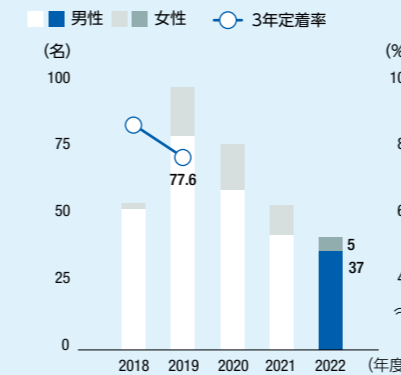
従業員数/平均勤続年数 1,314 名 17.9 年



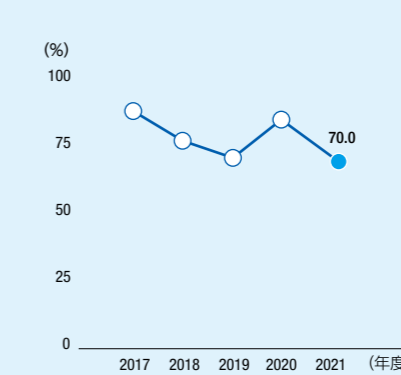
従業員平均年間給与/平均年齢 8,312 千円 43.0 歳



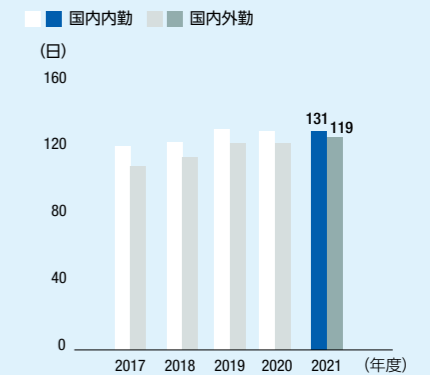
新卒採用人数/新卒採用者3年定着率 42 名 77.6%



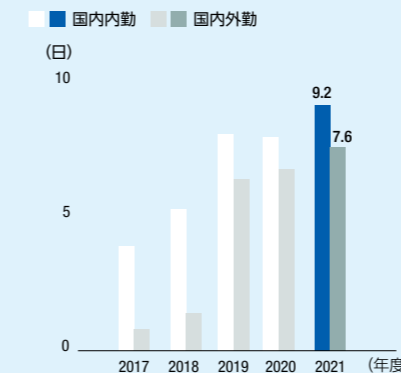
定年再雇用者率 70.0%



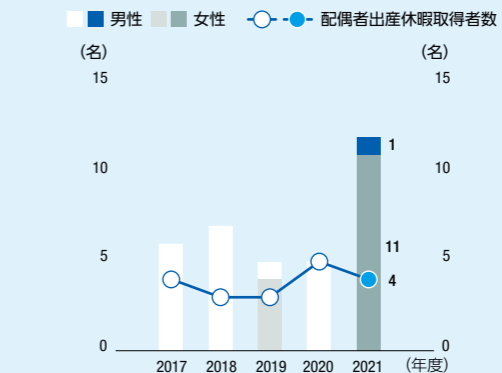
年間平均休暇取得日数 131 日 119 日



年間有給休暇平均取得日数 9.2 日 7.6 日



育児休業休暇取得者数/配偶者出産休暇取得者数 1 名 11 名 4 名



特許保有数/特許出願数 203 件 16 件

