

2023年3月期第3四半期 決算短信補足資料

2023年2月14日



1. 主要な経営指標の推移(連結)

損益計算書関係

(単位：億円)

	2021/3 3Q実績	2022/3 3Q実績	2023/3		
			年度計画	3Q実績	対計画 進捗率
売上高	1,237	1,130	1,820	1,168	64%
完成工事高	1,231	1,125	1,813	1,163	64%
国内土木	746	671	911	538	59%
国内建築	374	315	662	475	72%
海外	110	137	240	149	62%
兼業事業売上高	5	5	7	4	71%
売上総利益	153	125	203	128	63%
完成工事利益	150	122	199	124	63%
国内土木	108	89	132	86	65%
国内建築	38	19	48	37	78%
海外	2	12	19	1	6%
兼業事業売上総利益	3	2	4	3	86%
営業利益	89	55	97	51	53%
経常利益	86	54	96	49	51%
親会社株主に帰属する四半期純利益	56	34	65	29	45%

貸借対照表関係

(単位：億円)

	2021/3 実績	2022/3 実績	2023/3 3Q実績
総資産	1,489	1,355	1,372
純資産	658	698	713

主要な業績指標

(単位：円)

	2021/3	2022/3	2023/3
1株当たり純資産	684.14	724.81	736.62
1株当たり四半期純利益*	60.64	36.94	30.90

* 各年度の第3四半期の数値

2. 主要な経営指標の推移(個別)

損益計算書関係

(単位: 億円)

	2021/3 3Q実績	2022/3 3Q実績	2023/3		対計画 進捗率
			年度計画	3Q実績	
受注高 (不動産事業含む)	1,001	1,127	1,718	1,172	68%
売上高	1,099	1,014	1,625	1,040	64%
完成工事高	1,095	1,011	1,621	1,037	64%
国内土木	668	603	840	489	58%
国内建築	365	309	650	470	72%
海外	62	98	131	77	59%
不動産事業売上高	3	3	4	3	83%
売上総利益	132	105	175	106	61%
完成工事総利益	130	104	173	104	61%
国内土木	95	75	119	74	63%
国内建築	38	19	46	37	80%
海外	△2	9	8	△7	—
不動産事業売上総利益	1	1	1	1	98%
営業利益	78	46	85	40	47%
経常利益	76	46	85	37	44%
四半期純利益	51	31	60	22	37%

貸借対照表関係

(単位: 億円)

	2021/3 実績	2022/3 実績	2023/3 3Q実績
総資産	1,382	1,231	1,249
純資産	603	635	638

主要な業績指標

(単位: 円)

	2021/3	2022/3	2023/3
1株当たり純資産	642.72	675.72	679.51
1株当たり四半期純利益*	55.12	33.36	23.92

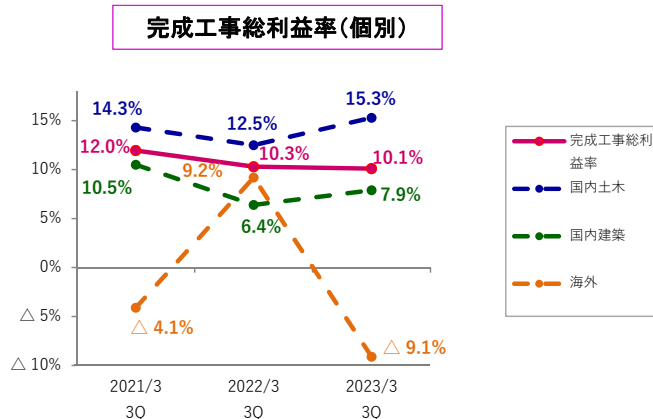
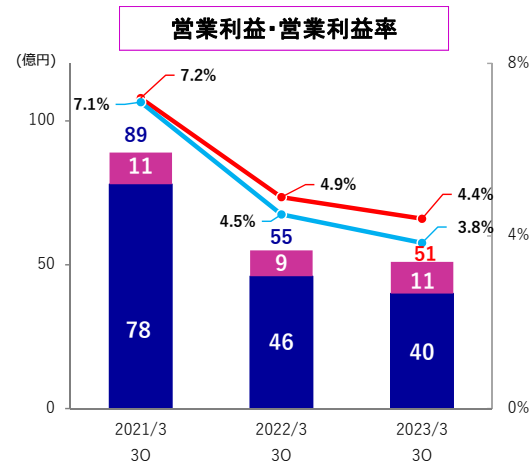
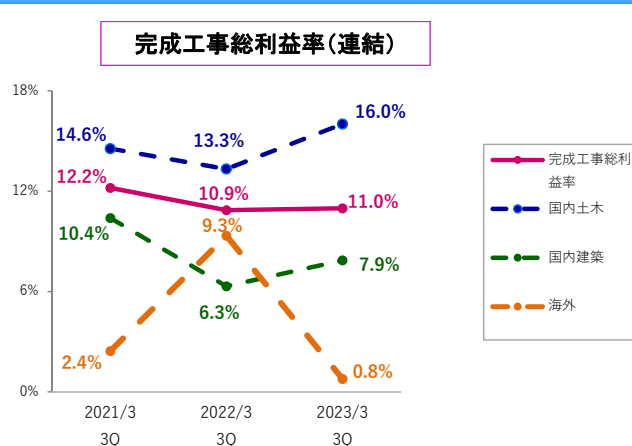
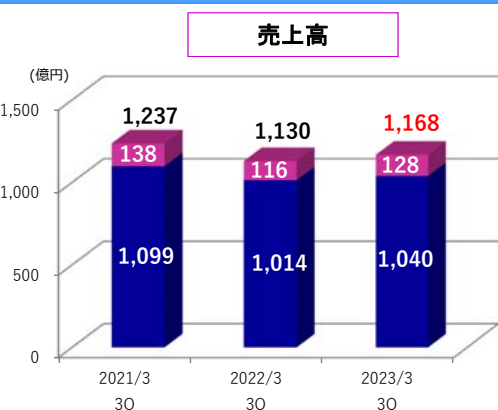
*各年度の第3四半期の数値

※ 1億円未満切り捨て

-2-



3. 売上高・営業利益・完成工事総利益率の推移



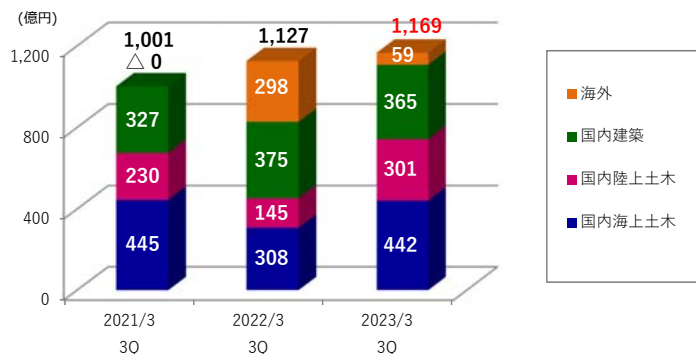
※ 1億円未満切り捨て

-3-



4. 2023年3月期第2四半期 受注・完成工事高の状況(個別)

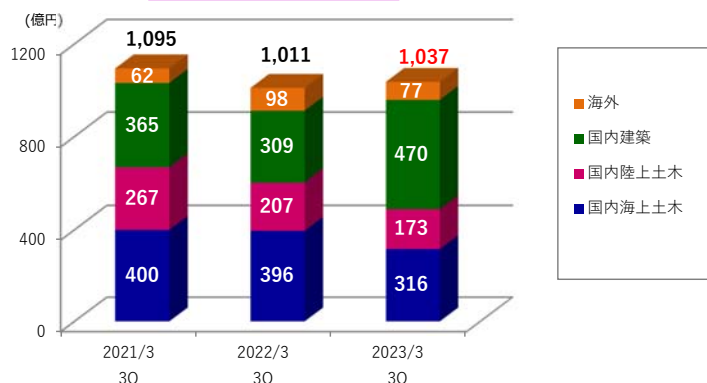
受注高(個別)



主な受注工事

発注者	工事名
インドネシア共和国海運総局	バティンパン港開発事業(第一期-フェーズ2) パッケージ6コンテナターミナルNo.2建設工事
大阪府	大阪モノレール支柱建設工事(三島工区その2)
国土交通省関東地方整備局	令和4年度 横浜港新本牧地区護岸(防波)A築造工事
国土交通省関東地方整備局	令和4年度 千葉港千葉中央地区岸壁(-9m)(改良)築造工事
東京都	令和4年度新海面処分場Dブロック東側護岸建設工事(その1)
国土交通省関東地方整備局	令和4年度 東京国際空港東側貨物地区共同溝改良工事
東京都	令和4年度東雲二丁目防潮堤建設工事(その1)
国土交通省九州地方整備局	令和4年度長崎空港滑走路端安全区域用地造成工事
ひびき灘開発株式会社	浮棧橋 移設・整備工事(R4)
株式会社福岡運輸ホールディングス	福岡運輸株式会社九州配送センター第II期工事
さわやか信用金庫	さわやか信用金庫大森支店新築工事

完成工事高(個別)



主な完成工事



川崎港臨港道路東扇島水江町線東扇島アプローチ部橋梁下部工事(神奈川県)



(仮称)沖縄西濃運輸(株)豊見城物流センター倉庫新築工事(沖縄県)

※ 受注高は不動産事業を含んでおりません

- 4 -

東洋建設

5. 2023年3月期業績予想

(単位: 億円)

	連結				個別			
	2022/3 実績	2023/3 計画	2023/3 予想	前年度 増減	2022/3 実績	2023/3 計画	2023/3 予想	前年度 増減
売上高	1,525	1,820	1,710	184	1,365	1,625	1,530	164
完成工事高	1,516	1,813	1,703	186	1,359	1,621	1,525	165
国内土木	890	911	811	△ 79	796	840	750	△ 46
国内建築	435	662	671	235	427	650	662	234
海外	189	240	220	30	135	131	113	△ 22
兼業事業売上高	8	7	7	△ 1	6	4	4	△ 2
売上総利益	190	203	188	△ 1	164	175	162	△ 2
完成工事総利益	185	199	184	△ 1	161	173	160	△ 1
国内土木	125	132	121	△ 4	107	119	109	1
国内建築	32	48	50	17	32	46	49	16
海外	27	19	12	△ 14	21	8	1	△ 20
兼業事業総利益	5	4	4	△ 0	2	1	2	△ 0
一般管理費	94	106	108	14	79	90	91	11
営業利益	96	97	80	△ 16	84	85	70	△ 13
国内土木	60	56	46	△ 14	50	51	42	△ 8
国内建築	15	30	32	16	16	30	32	15
海外	16	7	△ 0	△ 16	15	2	△ 5	△ 20
兼業事業	3	2	2	△ 0	2	1	2	△ 0
営業利益率	6.3%	5.3%	4.7%	△ 1.6%	6.2%	5.2%	4.6%	△ 1.6%
経常利益	91	96	79	△ 12	82	85	68	△ 14
親会社株主に帰属する当期純利益	58	65	49	△ 9	54	60	43	△ 11
ROE	8.9%	9.2%	7.0%	△ 1.9%	8.8%	9.2%	6.6%	△ 2.2%

売上総利益率実績・予想

	連結			個別		
	2022/3 実績	2023/3 計画	2023/3 予想	2022/3 実績	2023/3 計画	2023/3 予想
売上総利益率	12.5%	11.2%	11.0%	12.0%	10.8%	10.6%
完成工事総利益率	12.2%	11.0%	10.8%	11.9%	10.7%	10.5%
国内土木	14.1%	14.5%	14.9%	13.6%	14.2%	14.6%
国内建築	7.5%	7.3%	7.5%	7.6%	7.2%	7.4%
海外	14.3%	7.9%	5.7%	15.9%	6.3%	1.1%
兼業事業売上総利益率	56.4%	57.1%	61.8%	36.3%	42.5%	47.2%

受注実績・予想(個別)

(単位: 億円)

	2022/3 実績	2023/3 計画	2023/3 予想	前年度 増減
受注高	1,651	1,718	1,718	66
国内土木	662	1,028	1,028	365
海上	451	642	642	190
陸上	210	385	385	174
国内建築	665	600	600	△ 65
海外	323	90	90	△ 233

※ 1億円未満切り捨て

- 5 -

東洋建設